







dagtaak klas 4

dinsdag 21 april 2020



VAK	TAAK	KLAAR?
 <p>rekenen</p>	<p><u>herhaling optellen en aftrekken met kommagetallen tot op 0,01</u></p> <p>Dit blaadje moet je afdrukken. Kun je dit niet dan schrijf je de oefeningen gewoon over.</p> <p>Bekijk ook aandachtig het filmpje.</p> <p>https://www.loom.com/share/53c1c7c273a543f991b0df1a467e5441</p> <p>Morgen krijgen jullie de verbetersleutel.</p>	
 <p>spelling</p>	<p><u>Woordpakket 17 – woorden met ig(e) – met de doffe e zoals in lijk€ - met ou</u></p> <p>1) Neem de twee werkblaadjes die in je pakketje zitten – de werkblaadjes met de slang. Deze oefeningen krijgen jullie vaak mee als huiswerk, dus jullie zijn gewoon om dit te maken</p> <p>https://www.loom.com/share/170fb5bbcdb546cab845956f975b3de8</p> <p>https://www.loom.com/share/2cef26c156c448f08de344e3455e9b40</p>	

	<p>2) Schrijf mooi en verzorgd en let op de schrijfwijze van de woorden</p> <p>De verbeter sleutel krijg je morgen</p>	
 <p>taal</p>	<p>Taalbeschouwing thema 8 les 4 – betekenissen</p> <p>neem je werkboek taal op blz 56-60. Vandaag maken we oefening 1, 2, 5, 6 en 7</p> <p>Bekijk het filmpje en volg mee met de juf</p> <p>https://www.loom.com/share/44260086949b4a3da9e283d232a83d23</p> <p>Je kan ook op xnapda nog eens piepen om te weten wat “een letterlijk of figuurlijk zijn” https://www.xnapda.be/filmpjes/4de-leerjaar/letterlijk-figuurlijk</p> <p>Morgen krijg je de verbeter sleutel</p>	
lezen	<p>Je mag nu lezen in jouw favoriet leesboek. Zoek ergens een rustig plekje, eventueel buiten en lees een 15 tal minuten.</p>	

Veel succes!

Juf Sabine