







dagtaak klas 4

dinsdag 28 april 2020



In de dagplanning die u per mail ontvangt, staat omtrent deze leerstof/opdracht een link naar videomateriaal.

VAK	TAAK	KLAAR?
 <p>rekenen</p>	<p><u>Target 5 – les 12 : kommagetallen tot op 0,001</u></p> <p><u>1.</u> Bekijk eerst het filmpje op Xnapda</p> <p>https://www.xnapda.be/filmpjes/4de-leerjaar/kommagetallen-tot-op-0001</p> <p><u>2.</u> Neem nu je boek op blz 14 en 15 en volg mee met de juf.</p> <p>Maak nu je scheurblok op blz 7 – alleen de voorkant.</p> <p>Morgen krijgen jullie de verbeter sleutel.</p>	<p>Klaar!</p> 

 <p>spelling</p>	<p>Woordpakket 18 – woorden met au – de doffe e – eindletter d/t</p> <ol style="list-style-type: none"> 1. Deze twee werkblaadjes met de slang kun je afdrukken of de woordjes op een blad met lijntjes schrijven 2. Schrijf mooi en verzorgd en let op de schrijfwijze van de woorden <p>De verbeter sleutel krijg je morgen</p> <p>Als je de link hieronder kopieert en plakt op Google, dan kun je ook leuke spelletjes spelen met de woorden van het woordpakket.</p> <p>https://basisonderwijs.online/spellingwerkbladen.html?methode=tijd-voor-taal&groep=6&pakket=18</p>	
 <p>taal</p>	<p>Taalbeschouwing thema 8 les 47– Vraag? Mededeling. Bevel!</p> <ol style="list-style-type: none"> 1. Neem je werkboek taal op blz 64-68 Vandaag maken we oefening 1 – 2 – 3 – 4 en 5 2. Bekijk eerst het filmpje op Xnapda over leestekens <p>https://www.xnapda.be/filmpjes/4de-leerjaar/leestekens-en-soorten-zinnen</p> <ol style="list-style-type: none"> 3. Neem nu je boek en volg mee met de juf. <p>Morgen krijg je de verbeter sleutel</p>	

lezen	Je mag nu lezen in jouw favoriet leesboek. Zoek ergens een rustig plekje, eventueel buiten en lees een 15 tal minuten.	

Veel succes! Juf Sabine