





dagtaak klas 4

woensdag 29 april 2020



VAK	TAAK	KLAAR?
 <p>rekenen</p>	<p>Target 5 – les 13 : breuk – kommagetal</p> <ol style="list-style-type: none">1) Bekijk eerst onderstaand filmpje van Xnapda over wat een breuk is. https://www.xnapda.be/filmpjes/4de-leerjaar/wat-zijn-breuken2) Bekijk nu het filmpje hieronder met de uitleg van de rekenles. https://www.loom.com/share/35a246aee7834666a5563880fd1fd4203) Neem nu je werkboek target 5 les 13 – op blz 16 Bekijk het volgende filmpje en volg mee met de juf https://www.loom.com/share/de86533d99c84edfad5a6387a98c25ef3) Ben je klaar, dan mag je het scheurblok nemen (lichtblauw) op blz 8 : je maakt zeker de voorkant – de achterkant is een magje	<p>Klaar!</p> 

 <p>spelling</p>	<p>Woordpakket 18 – woorden au – met de doffe e zoals in em of ond - met eindletter d/t</p> <ol style="list-style-type: none"> 1) Lees de woorden van het woordpakket 18 nog eens aandachtig in je werkboek spelling blz. 51 2) Neem je plastieken mapje van spelling bij woordpakket 18 3) Schrijf de woorden 4 maal net over. 4) Controleer goed op fouten ! 	
 <p>taal</p>	<p>Lezen in je favoriete leesboek</p> <p>Neem je favoriete leesboek en zoek een leuk plekje uit in huis of in de tuin ! Neem een goede leeshouding aan en lees 30 minuten in je boek.</p>	

Veel succes!