






# dagtaak klas 4

## donderdag 7 mei 2020



VAK	TAAK	KLAAR?
 <p>rekenen</p>	<p><b>Target 5 – les 19 – cijferen</b></p> <p>1) Neem je werkboek target 5 les 19 – op blz. 25 Bekijk het volgende filmpje en volg mee met de juf. Kan je het na 3 oefeningen samen verder alleen? Dan mag je dit zeker proberen!</p> <p><a href="https://www.loom.com/share/1ac75dd90d3c47bb8055b193eb484e9b">https://www.loom.com/share/1ac75dd90d3c47bb8055b193eb484e9b</a></p> <p>3) Ben je klaar, dan mag je het scheurblok nemen (lichtblauw) op blz 11 : je maakt zeker de voorkant – de achterkant is een magje.</p>	

 <p>spelling</p>	<p><b>Woordpakket 19 – dictee</b></p> <ol style="list-style-type: none"><li>1) Neem je kladschrift of een blaadje papier en een balpen.</li><li>2) Bekijk dit filmpje. De juf leest de woorden uit het woordpakket 19 voor. Jullie noteren het woord in jullie kladschrift. <a href="https://www.loom.com/share/5cb6295317d048e4ad65b7db45794032">https://www.loom.com/share/5cb6295317d048e4ad65b7db45794032</a></li><li>3) Neem daarna een groene balpen en bekijk dit filmpje. Hier zie je de verbetering. <a href="https://www.loom.com/share/1225e1bc5d9e43db9da86e9f5b58635b">https://www.loom.com/share/1225e1bc5d9e43db9da86e9f5b58635b</a></li></ol>	
 <p>taal</p>	<p><b>Thema 8 les 3 : creatief schrijven – krasse tanden ( deel 2)</b></p> <ol style="list-style-type: none"><li>1) Neem je taalboek thema 8 – les 3 op bladzijde 30-31</li><li>2) Neem ook je werkboek taal thema 8 – les 3 op bladzijde 55</li><li>3) Bekijk onderstaand filmpje en volg mee met de juf. <a href="https://www.loom.com/share/ecd82453d5fa491996f4880be7183218">https://www.loom.com/share/ecd82453d5fa491996f4880be7183218</a></li></ol>	